







-  3m Cada cuadro corresponde a 1 x 1 mt
- S.E** Salidas de Emergencia
- H** Gabinete Extintor
-  Panelería 2.40 mt X 1 mt
-  Panel burbuja
-  Revistero y panel con lona tensada
-  Separado por piso
-  Panel con lona tensada

